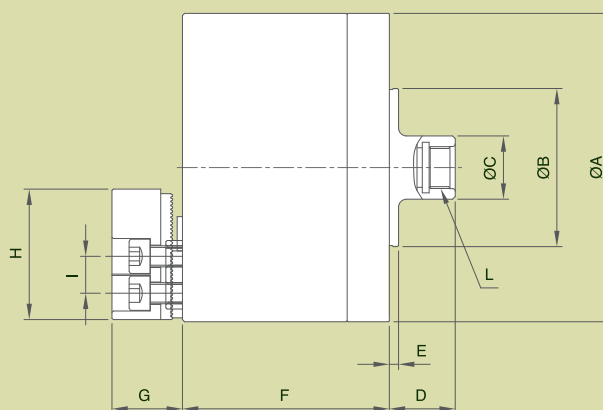
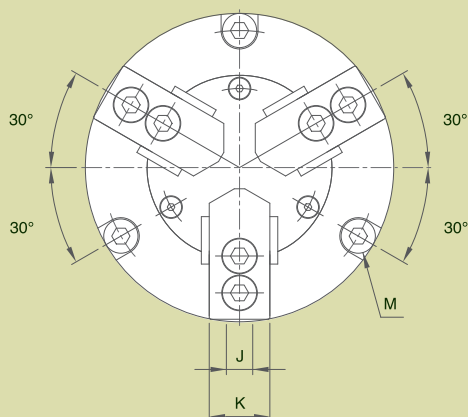


## 精密中実エアチャック

NCサーキュラテーブルなどの取付に最適




### 寸法図 > Dimensions



### ロータリーテーブル 使用例

>> Operation Example for rotary table



### CNC旋盤 応用例

>> Operation Example for CNC Lathe



### 寸法表・仕様 > Specifications

単位 (UNIT) : mm

型式 MODEL / SPEC.	A	B	C	D	E	F	G	H	I	J	L	K	M
MR-04	117	60	24	25	3.5	78.5	26.7	49.5	14	10	5/8"-32UNF	23	3-M8x1.25P(PCDø104)
型式 MODEL / SPEC.	ピストン表面積 Piston Area (cm <sup>2</sup> )		プランジャンストローク Plunger Stroke (mm)		ジョーストローク Jaw Stroke (mm)		空圧推力 At Air Pressure 7 kgf/cm <sup>2</sup> (0.7Mpa) kgf		Gripping Force (KN)		最高回転数 Max.Speed r.p.m (min <sup>-1</sup> )		
MR-04	57		9		3.8		1100		(10.8)		3800 ø10~ø117		